

**BALANCE GENERAL**  
 Al 30 de Junio del 2009  
 ( EN NUEVOS SOLES )

**EF-1**

SECTOR : 04 PODER JUDICIAL  
 ENTIDAD : 004 PODER JUDICIAL

**ACTIVO**  
**ACTIVO CORRIENTE**

Efectivo y Equivalente de Efectivo  
 Inversiones Disponibles  
 Cuentas por Cobrar (Neto)  
 Otras Cuentas por Cobrar (Neto)  
 Existencias (Neto)  
 Gastos Pagados por Anticipado

Nota	
3	79,967,298.10
4	0.00
5	204,989.46
6	5,750,910.26
7	6,650,917.12
8	89,520,637.24
	<b>182,094,752.18</b>

**TOTAL ACTIVO CORRIENTE**

**ACTIVO NO CORRIENTE**

Cuentas por Cobrar a Largo Plazo  
 Otras Ctas. por Cobrar a Largo Plazo  
 Inversiones (Neto)  
 Edificios, Estructuras y Act. no Prod. (Neto)  
 Vehiculos, Maquinarias y Otros (Neto)  
 Otras Cuentas del Activo (Neto)

9	0.00
10	0.00
11	0.00
12	228,423,858.09
13	61,073,738.50
14	17,773,927.16
	<b>307,271,523.75</b>

**TOTAL ACTIVO NO CORRIENTE**

**TOTAL ACTIVO**

Cuentas de Orden

30 6,978,825,896.91

**PASIVO Y PATRIMONIO**  
**PASIVO CORRIENTE**

Obligaciones Tesoro Público  
 Sobregiros Bancarios  
 Cuentas por Pagar  
 Operaciones de Crédito  
 Parte Cte. Deudas a Largo Plazo  
 Otras Cuentas del Pasivo  
**TOTAL PASIVO CORRIENTE**

Nota	
15	13,588,877.52
16	0.00
17	8,353,309.29
18	0.00
19	0.00
20	20,782,596.51
	<b>42,724,783.32</b>

**PASIVO NO CORRIENTE**

Deudas a Largo Plazo  
 Beneficios Sociales y Oblig. Prev.  
 Ingresos Diferidos  
 Otras Cuentas del Pasivo  
 Provisiones  
**TOTAL PASIVO NO CORRIENTE**

21	0.00
22	564,082,799.10
23	0.00
24	0.00
25	0.00
	<b>564,082,799.10</b>

**TOTAL PASIVO**

**606,807,582.42**

**PATRIMONIO**

Hacienda Nacional  
 Hacienda Nacional Adicional  
 Reservas  
 Resultados Acumulados

26	725,533,053.39
27	114,250,650.33
28	0.00
29	( 957,225,010.21)
	<b>( 117,441,306.49)</b>

**TOTAL PATRIMONIO**


**( 117,441,306.49)**


**TOTAL PASIVO Y PATRIMONIO**

**489,366,275.93**

Cuentas de Orden

30 6,978,825,896.91

  
**CONTADOR GENERAL**  
 C.P.C. FRY RODRIGUEZ GIRALDO  
 MAT. N° 25037  
 Contador General  
 PODER JUDICIAL

  
**DIRECTOR GENERAL DE**  
**ADMINISTRACION**  
 C.P.C. ROSMERY MAGINO  
 Gerente de Administración y Finanzas  
 GERENCIA GENERAL  
 PODER JUDICIAL

  
**JUAN DE DIOS HERNANDEZ PATOMINO**  
 Gerente General (e)  
**TITULAR DE LA ENTIDAD**

**ESTADO DE GESTION**  
 Por el periodo terminado el 30 de Junio del 2009  
 ( EN NUEVOS SOLES )

**EF-2**


SECTOR : 04 PODER JUDICIAL  
 ENTIDAD : 004 PODER JUDICIAL

	Nota	
<b>INGRESOS</b>		
Ingresos Tributarios Netos	31	0.00
Ingresos No Tributarios	32	40,443,444.45
Trasposos y Remesas Recibidas	33	431,481,262.35
Donaciones y Transferencias Recibidas	34	11,236,298.25
<b>TOTAL INGRESOS</b>		<b>483,161,005.05</b>
<b>COSTOS Y GASTOS</b>		
Costo de Ventas	35	0.00
Gastos en Bienes y Servicios	36	( 76,189,846.03)
Gastos de Personal	37	( 311,179,521.16)
Gastos por Pens.Prest.y Asistencia Social	38	( 41,545,874.73)
Donaciones y Transferencias Otorgadas	39	0.00
Trasposos y Remesas Otorgadas	40	0.00
Estimaciones y Provisiones del Ejercicio	41	( 23,739,675.61)
<b>TOTAL COSTOS Y GASTOS</b>		<b>( 452,654,917.53)</b>
<b>RESULTADO DE OPERACION</b>		<b>30,506,087.52</b>
<b>OTROS INGRESOS Y GASTOS</b>		
Ingresos Financieros	42	61,735.99
Gastos Financieros	43	0.00
Otros Ingresos	44	24,389,841.39
Otros Gastos	45	( 10,581,709.90)
<b>TOTAL OTROS INGRESOS Y GASTOS</b>		<b>13,869,867.48</b>
<b>RESULTADO DEL EJERCICIO SUPERAVIT ( DEFICIT )</b>		<b>44,375,955.00</b>




**CONTADOR GENERAL**  
 MAT. N° 25451

.....  
 C.P.C. ERYK RODRIGUEZ GIRALDO  
 Contador General  
 PODER JUDICIAL



**DIRECTOR GENERAL DE ADMINISTRACION**

.....  
 C.P.C. ROSMERY SANTOS MAGINO  
 Gerente de Administración y Finanzas  
 GERENCIA GENERAL  
 PODER JUDICIAL



**TITULAR DE LA ENTIDAD**

.....  
 Mg. HUGO R. SUERO LUDEÑA  
 Gerente General  
 PODER JUDICIAL




**ESTADO DE CAMBIOS EN EL PATRIMONIO NETO**  
 Por los periodos terminados el 31 de Diciembre de 2008 y al 30 de Junio del 2009  
 ( EN NUEVOS SOLES )

SECTOR : 04 PODER JUDICIAL  
 ENTIDAD : 004 PODER JUDICIAL


Fecha : 30/11/2009  
 Hora : 18:00:51  
 Pag. : 1 de 1  
 F. Int. : 30/11/2009 07:36:49 PM

EF-3

CONCEPTOS	HACIENDA NACIONAL	HACIENDA NAC. ADICIONAL	RESERVAS	RESULTADOS ACUMULADOS	TOTAL
<b>SALDOS AL 31 DE DICIEMBRE DE 2007</b>	654,578,789.53	70,975,762.55	0.00	( 938,095,107.56)	( 212,540,555.48)
Ajuste de Ejercicios Anteriores	( 21,498.69)	0.00	0.00	4,307,135.46	4,285,636.77
Trasposos y Remesas del Tesoro Público *	0.00	93,887,924.68	0.00	0.00	93,887,924.68
Trasposos y Remesas de Otras Entidades *	0.00	18,317,574.43	0.00	0.00	18,317,574.43
Trasposos de Documentos	0.00	0.00	0.00	0.00	0.00
Otras Operaciones Patrimoniales (Nota) **	0.00	( 2,676,053.45)	0.00	0.00	( 2,676,053.45)
Superávit (Déficit) del Ejercicio	0.00	0.00	0.00	( 67,812,993.11)	( 67,812,993.11)
Traslados entre Cuentas Patrimoniales	70,975,762.55	( 70,975,762.55)	0.00	0.00	0.00
Traslados de saldos por Fusión y/o Liquidación	0.00	0.00	0.00	0.00	0.00
<b>SALDOS AL 31 DE DICIEMBRE DE 2008</b>	725,533,053.39	109,529,445.66	0.00	( 1,001,600,965.21)	( 166,538,466.16)
Ajuste de Ejercicios Anteriores	0.00	0.00	0.00	0.00	0.00
Trasposos y Remesas del Tesoro Público *	0.00	0.00	0.00	0.00	0.00
Trasposos y Remesas de Otras Entidades *	0.00	4,721,204.67	0.00	0.00	4,721,204.67
Trasposos de Documentos	0.00	0.00	0.00	0.00	0.00
Otras Operaciones Patrimoniales (Nota) **	0.00	0.00	0.00	0.00	0.00
Superávit (Déficit) del Ejercicio	0.00	0.00	0.00	0.00	0.00
Traslados entre Cuentas Patrimoniales	0.00	0.00	0.00	44,375,955.00	44,375,955.00
Traslados de saldos por Fusión y/o Liquidación	0.00	0.00	0.00	0.00	0.00
<b>SALDOS AL 30 DE JUNIO DE 2009</b>	725,533,053.39	114,250,650.33	0.00	( 957,225,010.21)	( 117,441,306.49)

  
**CONTADOR GENERAL**  
 MAT. N° 2579

  
**DIRECTOR GENERAL DE ADMINISTRACION**  
 C. P. C. ROSMERY SANTOS MAGINO  
 Gerente de Administración y Finanzas  
 GERENCIA GENERAL  
 PODER JUDICIAL

  
**PODER JUDICIAL**  
 Gerente General

\* Importe neto de Trasposos y Remesas  
 \*\* Incluye Donaciones Recibidas

**ESTADO DE FLUJOS DE EFECTIVO**

Por los periodos terminados el 30 de Junio de 2009 y al 31 de Diciembre del 2008  
 ( EN NUEVOS SOLES )


EF-4

SECTOR : 04 PODER JUDICIAL  
 ENTIDAD : 004 PODER JUDICIAL

CONCEPTOS	30/06/2009	31/12/2008
<b>A.- ACTIVIDADES DE OPERACION</b>		
Cobranza de Impuestos, Contribuciones y Derechos Administrativos (Nota)	48,507,379.51	99,019,974.48
Cobranza de Aportes por regulación	0.00	0.00
Cobranza de Venta de Bienes y Servicios y Renta de la Propiedad	182,248.98	9,460,899.97
Donaciones y Transferencias Corrientes Recibidas (Nota)	410,168,376.04	761,363,865.52
Otros (Nota)	7,315,725.32	21,261,175.95
<b>MENOS</b>		
Pago a Proveedores de Bienes y Servicios (Nota)	( 88,963,333.84)	( 180,651,611.93)
Pago de Remuneraciones y Obligaciones Sociales	( 169,878,277.54)	( 335,708,700.10)
Pago de Otras Retribuciones y Complementarias	( 4,308,550.78)	0.00
Pago de Pensiones y Otros Beneficios	( 40,146,444.11)	( 91,299,941.68)
Pago por Prestaciones y Asistencia Social	0.00	0.00
Donaciones y Transferencias Corrientes Otorgadas (Nota)	0.00	0.00
Otros (Nota)	( 167,312,743.14)	( 284,314,572.04)
<b>AUMENTO (DISMINUCION) DEL EFECTIVO Y EQUIVALENTE DE EFECTIVO PROVENIENTE DE ACTIVIDAD DE OPERACIÓN</b>	<b>( 4,435,619.56)</b>	<b>( 868,909.83)</b>
<b>B.- ACTIVIDADES DE INVERSION</b>		
Cobranza de Venta de Inmuebles, Maquinaria y Equipo	0.00	0.00
Cobranza de Venta de Otras Cuentas del Activo	0.00	0.00
Otros (Nota)	21,726,357.58	18,349,075.26
<b>MENOS</b>		
Pago por Compra de Inmuebles, Maquinaria y Equipo	( 21,501,961.28)	( 13,147,765.49)
Pago por Construcciones en Curso (Nota)	0.00	( 8,055,524.79)
Pago por Compras de Otras Cuentas del Activo	( 1,499,113.29)	( 1,901,925.59)
Otros (Nota)	( 1,609,359.43)	( 100,892,355.41)
<b>AUMENTO (DISMINUCION) DEL EFECTIVO Y EQUIVALENTE DE EFECTIVO PROVENIENTE DE ACTIVIDAD DE INVERSION</b>	<b>( 2,884,076.42)</b>	<b>( 105,648,496.02)</b>
<b>C.- ACTIVIDADES DE FINANCIAMIENTO</b>		
Donaciones y Transferencias de Capital Recibidas (Nota)	21,312,886.31	109,024,304.66
Cobranza por Colocaciones de Valores y Otros Documentos (Nota)	0.00	0.00
Préstamos Internos y/o Externos (Nota)	4,721,204.67	0.00
Otros (Nota)	0.00	1,417.31
<b>MENOS</b>		
Donaciones y Transferencias de Capital Entregadas (Nota)	0.00	( 1,762,197.89)
Amortización de Préstamos e Intereses (Nota)	0.00	0.00
Otros (Nota)	0.00	( 3,933,830.44)
Traslado de saldos por Fusión y/o Liquidación	0.00	0.00
<b>AUMENTO (DISMINUCION) DEL EFECTIVO Y EQUIVALENTE DE EFECTIVO PROVENIENTE DE ACTIVIDAD DE FINANCIAMIENTO</b>	<b>26,034,090.98</b>	<b>103,329,693.64</b>
<b>D.- AUMENTO (DISMINUCION) DEL EFECTIVO Y EQUIVALENTE DE EFECTIVO</b>	<b>18,714,395.00</b>	<b>( 3,187,712.21)</b>
<b>E.- SALDO EFECTIVO Y EQUIVALENTE DE EFECTIVO AL INICIO DEL EJERCICIO</b>	<b>61,252,903.10</b>	<b>64,440,615.31</b>
<b>F.- SALDO EFECTIVO Y EQUIVALENTE DE EFECTIVO AL FINALIZAR EL EJERCICIO</b>	<b>79,967,298.10</b>	<b>61,252,903.10</b>

  
**CONTADOR GENERAL**  
 M. D. ERYK RODRIGUEZ ALDO  
 MAT. N° 2548  
 Contador

  
**DIRECTOR GENERAL**  
 DE ADMINISTRACIÓN  
 SANTOS MAGINO  
 Ministerio de Economía y Finanzas

  
**TITULAR DE LA ENTIDAD**  
 ING. OSCAR GUERO LUDENA



**ESTADO DE EJECUCION DEL PRESUPUESTO DE INGRESOS Y GASTOS**  
**AL PRIMER SEMESTRE DEL EJERCICIO 2009**  
 ( EN NUEVOS SOLES )

Fecha : 30/11/2009  
 Hora : 18:02:41  
 Pag : 1 de 2  
 Int : / / : : AM

SECTOR : 04 PODER JUDICIAL  
 ENTIDAD : 004 PODER JUDICIAL

RECURSOS PUBLICOS		EJECUCION INGRESOS	GASTOS PUBLICOS	EJECUCION GASTOS
1	RECURSOS ORDINARIOS			
00	RECURSOS ORDINARIOS		1 RECURSOS ORDINARIOS	425,876,969.32
			00 RECURSOS ORDINARIOS	417,390,997.76
			GASTOS CORRIENTES	304,321,384.26
			2.1 PERSONAL Y OBLIGACIONES SOCIALES	41,634,559.59
			2.2 PENSIONES Y OTRAS PRESTACIONES SOCIALES	58,395,941.14
			2.3 BIENES Y SERVICIOS	1,868,463.98
			2.4 DONACIONES Y TRANSFERENCIAS	11,170,648.79
			2.5 OTROS GASTOS	8,485,971.56
			GASTOS DE CAPITAL	3,745,194.00
			2.4 DONACIONES Y TRANSFERENCIAS	4,740,777.56
			2.6 ADQUISICION DE ACTIVOS NO FINANCIEROS	
	TOTAL RECURSOS ORDINARIOS	425,876,969.32	TOTAL RECURSOS ORDINARIOS	425,876,969.32
2	RECURSOS DIRECTAMENTE RECAUDADOS			
09	RECURSOS DIRECTAMENTE RECAUDADOS	56,481,161.53	2 RECURSOS DIRECTAMENTE RECAUDADOS	49,964,082.99
	INGRESOS CORRIENTES	45,396,680.10	GASTOS CORRIENTES	49,964,082.99
	1.3 VENTA DE BIENES Y SERVICIOS Y DERECHOS ADMINISTRATIVOS	40,303,374.34	2.1 PERSONAL Y OBLIGACIONES SOCIALES	9,298,912.82
	1.5 OTROS INGRESOS	5,093,305.76	2.3 BIENES Y SERVICIOS	29,172,210.46
	SALDOS DE BALANCE	11,084,481.43	2.4 DONACIONES Y TRANSFERENCIAS	11,486,340.00
	1.9 SALDOS DE BALANCE	11,084,481.43	2.5 OTROS GASTOS	6,619.71
	TOTAL RECURSOS DIRECTAMENTE RECAUDADOS	56,481,161.53	TOTAL RECURSOS DIRECTAMENTE RECAUDADOS	49,964,082.99
3	RECURSOS POR OPERACIONES OFICIALES DE CREDITO			
19	RECURSOS POR OPERACIONES OFICIALES DE CREDITO	4,741,241.75	3 RECURSOS POR OPERACIONES OFICIALES DE CREDITO	3,751,350.00
	EXTERNO	4,741,241.75	19 RECURSOS POR OPERACIONES OFICIALES DE CREDITO EXTERNO	3,751,350.00
	INGRESOS CORRIENTES	-58,552.03	GASTOS DE CAPITAL	3,751,350.00
	1.5 OTROS INGRESOS	-58,552.03	2.6 ADQUISICION DE ACTIVOS NO FINANCIEROS	3,751,350.00
	FINANCIAMIENTO	4,721,204.67		3,751,350.00
	1.8 ENDEUDAMIENTO	4,721,204.67		
	SALDOS DE BALANCE	78,589.11		
	1.9 SALDOS DE BALANCE	78,589.11		
	TOTAL RECURSOS POR OPERACIONES OFICIALES DE CREDITO	4,741,241.75	TOTAL RECURSOS POR OPERACIONES OFICIALES DE CREDITO	3,751,350.00
4	DONACIONES Y TRANSFERENCIAS			
13	DONACIONES Y TRANSFERENCIAS	45,681,363.35	4 DONACIONES Y TRANSFERENCIAS	
	TRANSFERENCIA	45,681,363.35	13 DONACIONES Y TRANSFERENCIAS	
	INGRESOS CORRIENTES	-7,968.30		



**ESTADO DE EJECUCION DEL PRESUPUESTO DE INGRESOS Y GASTOS**  
**AL PRIMER SEMESTRE DEL EJERCICIO 2009**  
 ( EN NUEVOS SOLES )

Fecha : 30/11/2009  
 Hora : 18:02:41  
 Pag : 2 de 2  
 Int : / / : : AM

SECTOR : 04 PODER JUDICIAL  
 ENTIDAD : 004 PODER JUDICIAL

RECURSOS PUBLICOS	EJECUCION INGRESOS	GASTOS PUBLICOS	EJECUCION GASTOS
1.5 OTROS INGRESOS	-7,968.30		
SALDOS DE BALANCE	45,689,331.65		
1.9 SALDOS DE BALANCE	45,689,331.65		
<b>TOTAL DONACIONES Y TRANSFERENCIAS</b>	<b>45,681,363.35</b>	<b>TOTAL DONACIONES Y TRANSFERENCIAS</b>	
<b>TOTAL GENERAL</b>	<b>532,780,735.95</b>	<b>TOTAL GENERAL</b>	<b>479,592,402.31</b>

Los Ingresos y Gastos por Fuentes de Financiamiento se adecuarán a las disposiciones vigentes para el periodo.

  
**CONTADOR GENERAL**  
 MAT. N° 25451

  
**DIRECTOR GENERAL**  
 DE ADMINISTRACION

.....  
**C.P.C. ERYK RODRIGUEZ GIRALDO**  
 Contador General  
 PODER JUDICIAL

.....  
**C.P.C. ROSMERY SANTOS MAGINO**  
 Gerente de Administración y Finanzas  
 GERENCIA GENERAL  
 PODER JUDICIAL

  
**TITULAR DEL PLIEGO**  
 Gerente General  
 PODER JUDICIAL

*Handwritten mark*